



## Aux hospitaliers en chambre

### Votre mission

---

#### **Vous avez accepté...**

Vous avez accepté d'être Hospitalier en chambre : merci !

Soyez un *ouvrier de paix* ; on obtient plus par un sourire que par un ordre ; il est silencieux et ne stresse pas la personne à qui l'on s'adresse.

---

#### **Date à retenir**

Votre présence est vivement souhaitée :

- à la **journée de lancement du pèlerinage**.

Une invitation indiquant la date et le lieu vous parviendra.

Vous pouvez aussi consulter le site web

<http://www.hospitalite-yvelines.org> à l'onglet Actualités

---

#### **Le service en chambre**

Le service qui vous est demandé consiste à rendre confortable l'hébergement des personnes malades en leur fournissant les soins et les aides que nécessitent leur état.

Les soins médicaux seront plus spécialement donnés par l'équipe soignante et vous assurerez les différentes aides : aide au lever, à la toilette, à l'alimentation, etc.

Ce service fonctionne 24h/24h avec des systèmes de garde, gardes de jour pendant les célébrations ou les repas et gardes de nuit.

---

#### **Aide au service en extérieur**

Le nombre de Brancardiers de la Couleur peut-être insuffisant : dans ce cas, nous vous remercions de prendre en charge une personne malade lors des sorties à l'extérieur (cérémonies – piscines – sortie en ville).

La sortie en ville, en particulier, nécessite *deux hospitaliers par malade* : soyez tout spécialement disponible à cette occasion.

---



---

## Le service en extérieur

- Vous prenez en charge la personne malade dans sa chambre ;
- Vous en êtes responsable jusqu'à son retour dans sa chambre ;
- Vous tirez seul(e) le fauteuil bleu ou pousserez le fauteuil mécanique (*en dehors des Sanctuaires : deux hospitaliers pour une personne malade*).

---

## Prenez du temps aussi pour vous !

Si vous n'êtes ni de garde, ni en aide pour le service extérieur, profitez-en pour *prendre du temps pour vous !* Repos, méditation, ballade... cependant n'oubliez pas l'heure de votre reprise de service.

---

## Principes de base : l'hygiène

Le service exige d'appliquer partout et toujours les consignes d'hygiène qui vous ont été expliquées et de les faire respecter par tous, en veillant tout particulièrement au lavage des mains et à la propreté-désinfection des chambres et de leurs annexes.

C'est pourquoi il est indispensable de porter une *tenue de service blanche*, (tablier plastique et gants jetables).

---

## Coordination avec votre responsable

- Notez bien le numéro du téléphone mobile de votre responsable : en cas de doute ou de difficulté, appelez-le sans délai s'il n'est pas sur place.
- Inversement, communiquez lui votre numéro de mobile et restez joignable s'il a besoin de vous contacter.

---

## Les tâches du service en chambre

---

### À votre arrivée

Dès votre arrivée en gare de Lourdes, vous gagnerez au plus vite l'Accueil<sup>1</sup> en empruntant les cars Guiraud. Là, avec votre équipe, vous mémoriserez bien la disposition de votre chambre car à votre départ vous aurez à les rendre dans le même état.

---

<sup>1</sup> Accueil Notre-Dame ou Accueil Saint Frai, selon l'année du pèlerinage.



## Chaque jour...

- Les journées commencent à 6h30 par la prière commune.
- Les hospitaliers, hommes et femmes, doivent participer à tous les soins d'aide à la toilette et à l'habillage même s'il s'agit de personnes difficiles à manipuler.

Vous serez aidés par des brancardiers pour soulever vos patients et vous les initierez ainsi à l'intimité des chambres de personnes malades. Veillez à ce qu'ils soient en blouse et avec des gants jetables.

- Accueillez-les avec le sourire, acceptez leur inexpérience ; souvenez-vous de vos débuts.
  - N'hésitez pas à demander conseil aux aides-soignantes et aux auxiliaires de vie de votre équipe, qui sont des professionnels de santé.
- 

## Gestion du matériel

Le petit matériel pour vous faciliter le travail est à votre disposition, réparti par groupe de chambres.

- Il est défendu par l'Accueil d'échanger les *matelas*, les *potences* ou les *barrières* de lit. En cas de problème, prévenir votre responsable de Couleur qui s'en référera au responsable d'étage.
  - Les *fauteuils roulants* sont attribués à une personne : ne pas les échanger. En cas de problème, avertir le responsable de Couleur qui s'en référera au responsable matériel, Jean Descos.
- 

## Ménage et nettoyage

Tous les hospitaliers en chambre doivent participer au nettoyage des chambres et des sanitaires.

Il existe des règles précises pour le ménage, reportez-vous à ces consignes affichées dans les chambres et dans les locaux d'entretien.

Une démonstration sera faite pour la réfection des lits et la remise en état des locaux lors de notre départ.

---



---

## Médicaments

Les infirmières sont seules habilitées à distribuer les médicaments.

Afin de leur faciliter le travail, toutes les personnes malades doivent passer dans leur chambre avant de se rendre au restaurant. Les Hospitaliers doivent leur laver soigneusement les mains.

---

## Cérémonies

Les cérémonies sont *proposées* aux personnes malades mais *non imposées* : veillez à respecter cette liberté.

Pour ceux qui choisissent de rester dans leur chambre, il n'y a pas de sortie de remplacement.

---

## Identification et habillement des personnes malades

- Veillez à ce que chaque personne malade :
    - porte visiblement et en permanence son badge,
    - emporte son livret de pèlerinage ainsi que son foulard,
    - soit couvert en fonction de la météo et du lieu de la célébration,
    - soit passé aux toilettes et/ou éventuellement changé.
  - Ne pas oublier l'identification des personnes malades nécessitant un suivi particulier (*voir ci-dessous*).
- 

## Suivi particulier : fausse route, pathologie à risque

Les *médecins* indiquent les personnes malades qui nécessitent un *suivi particulier* pour prévenir un risque spécifique :

Afin de pouvoir assurer cette vigilance particulière lors des sorties à l'extérieur, un signe particulier, sous forme d'une *antenne télescopique*, accompagnera la personne malade dans tous ses déplacements. Il sera fixé sur son fauteuil (mécanique ou bleu).

Vous devrez vous assurer que toute personne accompagnant la personne malade, le fixera au fauteuil et signalera sa présence aux placeurs sur les lieux de cérémonie, qui auront prévu de les mettre *tous au même endroit* afin qu'un médecin puisse se positionner près d'eux.

---



---

## Hygiène

Que ce soit pour vous un souci permanent dans la manière d'approcher les personnes malades, de nettoyer le matériel, les chambres et les sanitaires.

L'utilisation de *matériel à usage unique* (serviettes, gobelet, etc.) est primordiale chaque fois qu'il en existe.

Les bijoux sont à proscrire, ils sont vecteurs de microbes.

---

## Déchets médicaux

- Il est interdit d'évacuer les déchets tranchants, piquants ou coupants dans les ordures ménagères : des boîtes spécifiques jaunes sont à votre disposition (à l'étage), elles sont réservées aux seringues, aiguilles usagées et à tout matériel coupant (lames de rasoir, épingles, etc.)
  - Des chariots de déchets médicaux sont également présents à l'étage (containers à pansements contaminés) ; ne pas les utiliser pour les protections (couches).
- 

## Souillures

- Les *couches souillées* doivent être mise dans des sacs plastiques avant de les jeter dans les containers réservés à cet usage.
  - Les *draps souillés* sont à déposer dans un chariot spécifique, ne pas mélanger le linge des personnes malades.
- 

## Linge sale des malades

- Chaque hospitalier ayant en charge une personne malade doit trier le linge, le repérer à l'aide d'une étiquette indiquant le n° de la chambre et le n° du lit et le placer dans le chariot prévu à cet effet, il circulera à l'étage et il est marqué « Versailles ».
- Si le linge est très souillé, le rincer avant de le mettre dans un sac plastique et l'étiqueter.

Nous insistons pour que ne soit lavé que le linge des personnes malades qui n'ont pas suffisamment de rechange pour la semaine.

---

## Gardes de nuit

Les hospitaliers qui ont effectué une garde de nuit ne travaillent pas la matinée suivante : si vous êtes de garde, rappelez-le à l'avance à votre responsable de chambre.

---



## Mouvements des personnes malades et visites

---

### Les mouvements des personnes malades dans les Sanctuaires

- Si une personne malade doit sortir en restant *dans* l'enceinte des Sanctuaires, il doit être accompagné d'au moins un (et *deux* si possible) hospitalier(s).  
Prévenir le responsable de Chambre et de Couleur.
- 

### Les mouvements des personnes malades en dehors des Sanctuaires

- Si une personne malade doit sortir *hors de* l'enceinte des Sanctuaires, demandez l'autorisation à votre responsable de Couleur, en veillant à ce que nul ne le fasse sans être accompagné de *deux* hospitaliers.
  - Si une personne extérieure au pèlerinage souhaite promener ou accompagner une personne malade qu'elle connaît en dehors des Sanctuaires, il est impératif de demander l'autorisation du médecin responsable et de faire signer par la personne accompagnatrice une décharge à retirer auprès de notre Secrétaire.
- 

### Visiteurs extérieurs

Les visiteurs extérieurs, membres de familles ou amis de personnes malades ne doivent pas avoir accès aux chambres, les visites ont lieu au Transit de l'Accueil<sup>2</sup>, ou sur la terrasse du Jardin d'Hiver.

---

## La sécurité

---

### Service de sécurité

La sécurité est assurée 24h/24 sur les sites par le Service de Sécurité et de Prévention Incendie des Sanctuaires.

Pour toute urgence dans les sanctuaires il est de votre responsabilité de toujours les prévenir devant toute urgence médicale ou de situation de détresse dans l'enceinte des Sanctuaires au poste 81 00 si vous appelez de l'intérieur ou à partir d'un portable le 05 62 42 81 00. Ils sont en lien avec le poste de secours les pompiers ou le commissariat.

---

---

<sup>2</sup> Accueil Notre-Dame ou Accueil Saint Frai, selon l'année du pèlerinage.



---

## Prévention Incendie : locaux non- fumeurs

Le service de « Sécurité - Prévention Incendie » définit les consignes à respecter dans les locaux. Nous vous demandons de respecter et de faire respecter les normes de sécurité de l'Accueil des personnes malades.

*Interdiction stricte de fumer* dans les locaux de l'Accueil et dans l'enceinte des Sanctuaires en général.

---

## Locaux dégagés

Veillez à la libre circulation dans les couloirs d'étage :

- pas de tringlots ou autre qui entraveraient le passage ;
  - pas d'obstacle dans les chambres qui entraveraient la fermeture automatique des fenêtres ;
  - libre circulation de l'air devant les bouches d'évacuation et d'aspiration.
- 

## L'animation spirituelle au sein de la Couleur

---

### Le soutien spirituel

Les aumôniers sont disponibles pour tout service auprès des personnes malades *et des hospitaliers* : n'hésitez pas à aller au-devant d'eux.

---

### Le sacrement des malades

Si une personne malade désire recevoir le sacrement des malades, relayez rapidement l'information à votre Aumônier de Couleur.




---

## Repas et régimes

---

### Régimes

Si vous donnez à boire ou à manger à une personne malade, vérifiez toujours si une pastille apparaît sur son badge :

Régimes	
 rouge	<b>tout liquide interdit !</b>
 vert	diabétique
 marron	mange en chambre

---



Je vous remercie de votre collaboration et de votre dévouement.

Albertine CHABOT  
*Vice-Présidente de l'Hospitalité*

*☞ Afin d'améliorer le service, n'hésitez pas à me faire part de vos remarques.*